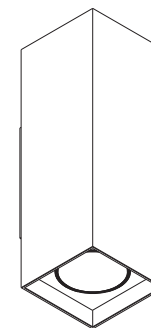
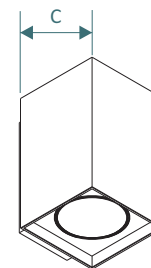
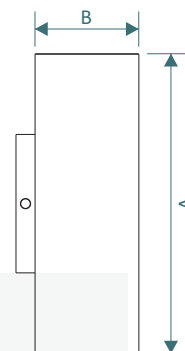


# Paiva

# Paiva



Arandela retângular, com versões com uma ou duas emissões de luz, nas potências com módulos de LEDs incorporados com 350 ou 900 lumens com cor de emissão Branco 2700K - IRC>90, ou para lâmpada PAR16 (fornecida separadamente). Aberturas de fecho conforme versão escolhida e, em todas as versões uso em ambientes indoor ou outdoor (IP65). Drivers de alimentação incorporados nas versões com módulos de LEDs. Corpo em alumínio com opções de acabamento revestido em Cobre Natural ou com acabamento em pintura eletrostática nas cores Bege Areia, Branco Fosco, Cerâmica, Cinza Cimento, Corten, Preto Fosco e Verde Oliva.



Arandela de dimensão retângular com tamanhos e opções de potências variadas.



- Paiva 1x350 : 3W | Paiva 2x350 : 6W  
 - Paiva 1x900 : 8W | Paiva 2x900 : 16W  
 - Lâmpadas : Conforme lâmpada adquirida.



Módulos de LEDs integrados nas potências 350 e 900 lumens, ou lâmpada PAR16.



Versões com módulo de LEDs : Bivolt (127V/220V)  
 Lâmpadas : Conforme modelo adquirido.



Aberturas de fecho conforme módulos :  
 - Facho de 350 lumens : 14°, 24° ou 33°  
 - Facho de 900 lumens : 15°, 24° ou 36°  
 Lâmpadas : Conforme modelo adquirido



Corpo em Alumínio, com acabamento revestido em Cobre natural ou com pintura eletrostática nas cores Bege Areia, Branco Fosco, Cerâmica, Cinza Cimento, Corten, Preto Fosco e Verde Oliva.

Versão de Paiva	Dimensões
Paiva 1x350 Paiva 1x900 Paiva 1xPar16	A = 150   B = 80   C = 80
Paiva 2x350 Paiva 2x900 Paiva 2xPar16	A = 250   B = 80   C = 80

Cotas em milímetros



Módulos de LEDs em Branco 2700K.



IP 65 (ambientes indoor e outdoor)